

*Родители для вас !
Вместе играем звук
« С » закрепляем.*

Учитель- логопед

МБДОУ №4

Трут Н.В.

В дошкольном учреждении дыхательным упражнениям необходимо уделять особое внимание.



Правильное речевое дыхание – основа для нормального звукопроизношения, речи в целом. Некоторые звуки требуют энергичного сильного выдоха, сильной воздушной струи.

Родители не забудьте, что вдох ребенок делает носом, а выдох – ртом. Выдох напоминает свист.

Упражнение «Холодный ветерок». Помоги снежинкам долететь до Снегурочки. Проводи пальчиком по дорожке, произнося отчетливо: С-С-С... При произнесении звука «С» ветерок должен быть холодный, чтобы снежинки не растаяли (поднеси ладонь ко рту и проверь).



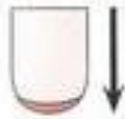
С



Губы - улыбаются.



Зубы - заборчиком.



Кончик языка - за нижними зубами.



Боковые края языка сильно прижаты изнутри до верхних коренных зубов




Посередине языка проходит холодный воздух.

Горлышко - отдыхает, спит.

Это гимнастика для губ и языка.

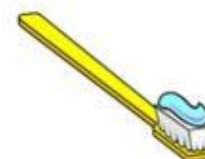
Артикуляционная
гимнастика



Взрослый называет упражнение ребенок выполняет перед зеркалом 8-12 раз каждое упражнение

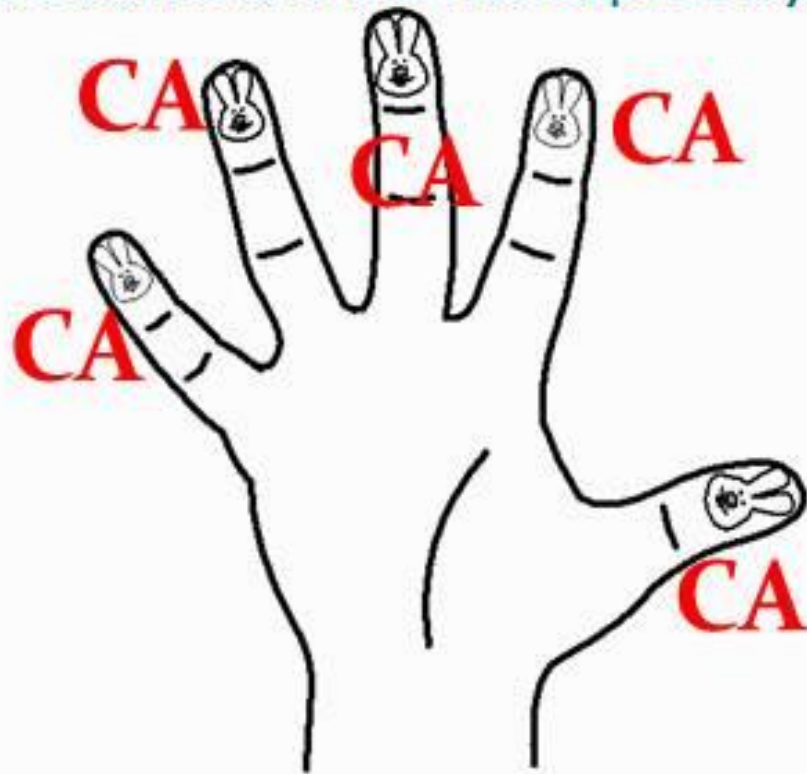
Комплекс упражнений для выработки правильного произношения свистящих звуков (с, з, ц)

- 1. Трубочка
- 2. Заборчик
- 3. Накажем непослушный язык
- 4. Почистим нижние зубки
- 5. Качели
- 6. Горка
- 7. Загоним мяч в ворота



Начинаем играть произносим слог «СА» и пальчик сгибаем.

Автоматизация звука [с] в слогах +
пальчиковая гимнастика (повторение
звука с загибанием пальцев в кулачок)



Проговаривает взрослый строку, а ребенок повторяет.

СА СА СА

СУ СУ СУ

СО СО СО

СЫ СЫ СЫ



Взрослый проговаривает одну строку, а ребенок за ним повторяет . А затем слова так же.



упражнения для автоматизации произношения
звука С

- Са са са - сани ас ас ас – квас
- Со со со – соты ос ос ос – нос
- Су су су – суп ус ус ус – мусс
- Сы сы сы – сын ыс ыс ыс – мыс

Сад

сок

суп

Сани

сон

сук

Сало

сом

суд

Салат

сор

сухо



Взрослый говорит ребенку слог , а ребенок называет
все слово. Правильно проговаривает звук «с».

Игра «Закончи слово».

СА ...



СО ...





СУ ...



СЫ ...

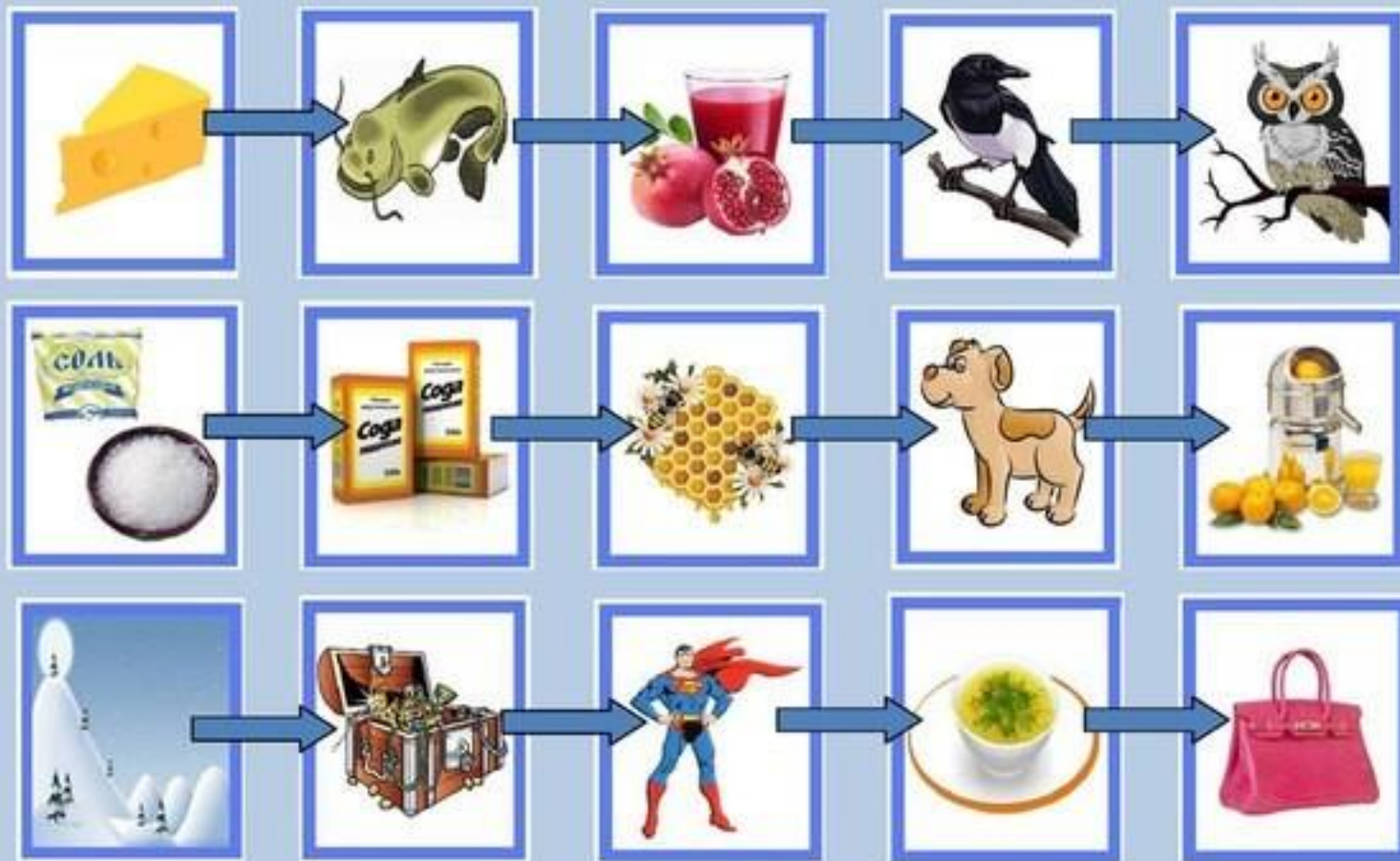


Отбери картинки со звуком [с]



MyShared

Малыш должен пробежать мышкой по стрелкам и правильно произнести слова



Взрослый предлагает ребенку назвать картинки, затем правильно повторить и запомнить их. Слайд меняется, а ребенок по памяти называет картинки.

Посмотри и запомни



Со слова старт начинаем играть . Нужно взять кубик, на гранях которого стоят точки
Взрослый и ребенок по очереди бросают кубик и делают ходы в соответствии с выброшенной стороной кубика, правильно проговаривая слова. Выигрывает тот кто быстрее доберется до финиша.



Спасибо за работу!

